

ПОЛУГОДИШЕН СТАТИСТИЧКИ БИЛТЕН

ЈАНУАРИ—ЈУНИ 2024

Пазарна капитализација : 280.530.289.358

Промет : 3.881.963.875

Број на трансакции: 10.210

МБИ10: 7.704,56

↑28,17%

↑46,22%

↑70,22%

↑34,85%

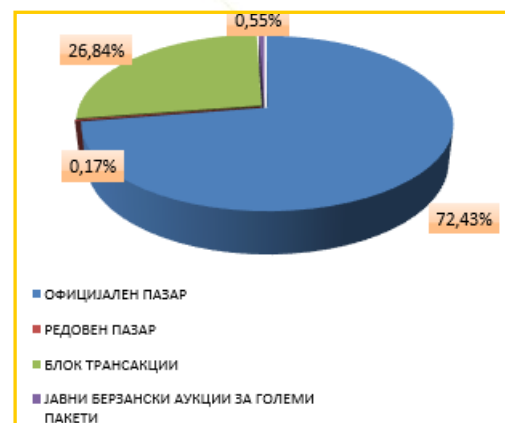
БЕРЗАНСКИ ПОКАЗАТЕЛИ

ПРОМЕТ (денари)	Јануари –Јуни 2023	Јануари –Јуни 2024	% на промена
КЛАСИЧНО ТРГУВАЊЕ	1.471.037.453	2.818.545.209	94,04
АКЦИИ	1.336.039.224	2.596.485.704	94,34
ОБВРЗНИЦИ	116.489.729	222.059.505	90,63
ДРУГИ ХАРТИИ ОД ВРЕДНОСТ	18.508.500	0	-
ПРОСЕЧЕН ДНЕВЕН ПРОМЕТ (денари)	12.004.372	23.685.254	97,31
ПРОСЕЧЕН ДНЕВЕН БРОЈ НА ТРАНСАКЦИИ	49	85	73,47
БЛОК ТРАНСАКЦИИ	1.183.853.653	1.041.897.575	-11,99
ЈАВНИ БЕРЗАНСКИ АУКЦИИ ЗА ГОЛЕМИ ПАКЕТИ	0	21.521.092	-
ЈАВНА ПОНУДА НА ХАРТИИ ОД ВРЕДНОСТ	0	0	-
ВКУПНО	2.654.891.106	3.881.963.875	46,22
БРОЈ НА ТРАНСАКЦИИ			
КЛАСИЧНО ТРГУВАЊЕ	5.962	10.130	69,91
БЛОК ТРАНСАКЦИИ	36	79	119,44
ЈАВНИ БЕРЗАНСКИ АУКЦИИ	0	1	-
ЈАВНА ПОНУДА НА ХАРТИИ ОД ВРЕДНОСТ	0	0	-
ВКУПНО	5.998	10.210	70,22
ПАЗАРНА КАПИТАЛИЗАЦИЈА (денари)			
ПАЗАРНА КАПИТАЛИЗАЦИЈА НА АКЦИИ	218.873.391.653	280.530.289.358	28,17
КОТАЦИЈА	211.731.124.835	271.599.817.945	28,28
ПАЗАР НА АДПОИ	7.142.266.818	8.930.471.413	25,04
ПАЗАРНА КАПИТАЛИЗАЦИЈА НА ОБВРЗНИЦИ	18.662.536.606	21.177.034.482	13,47
ПАЗАРНА КАПИТАЛИЗАЦИЈА НА ДРУГИ ХВ	308.160.000	0	-
ВКУПНО ПАЗАРНА КАПИТАЛИЗАЦИЈА	237.844.088.259	301.707.323.840	26,85
МБИ10	5.713,34	7.704,56	34,85
ОМБ	127,01	123,09	-3,09
БРОЈ НА КОТИРАНИ ДРУШТВА	93	92	0,00
БРОЈ НА ДЕНОВИ НА ТРГУВАЊЕ	121	119	-1,65

*Во пресметката се вклучени АрцелоМиттал Скопје (ХРМ) АД Скопје, Благој Туфанов АД Радовиш, Тајмиште АД Кичево и Трудбеник АД Охрид - долгорочно суспендирани од котација .

СТРУКТУРА НА ПРОМЕТ

Пазарен сегмент	Промет (денари)	Промет (ЕВРА)	% на учество	Број на трансакции
ОФИЦИЈАЛЕН ПАЗАР	2.811.853.743	45.655.318	72,43	10.066
РЕДОВЕН ПАЗАР	6.691.466	108.704	0,17	64
БЛОК ТРАНСАКЦИИ	1.041.897.575	16.926.459	26,84	79
ЈАВНИ БЕРЗАНСКИ АУКЦИИ ЗА ГОЛЕМИ ПАКЕТИ	21.521.092	348.830	0,55	1
ВКУПНО	3.881.963.875	63.039.311	100,00	10.210



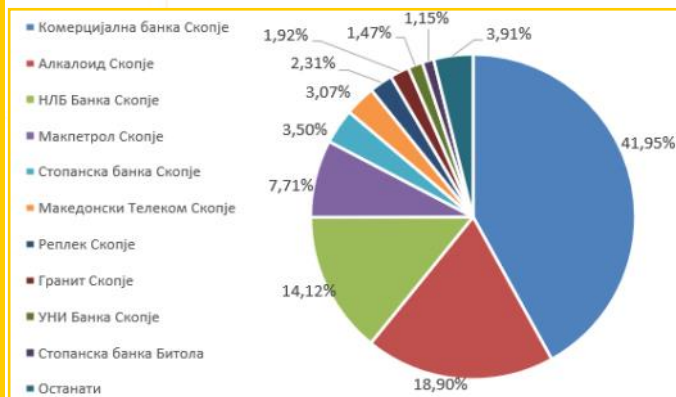
ПОЛУГОДИШЕН СТАТИСТИЧКИ БИЛТЕН

ПРОМЕТ ПО МЕСЕЦИ

Месец	Класично тргување		Блокови		Јавни берзански аукции за големи пакети		Јавна понуда на ХВ		Вкупно	
	Вредност МКД	%	Вредност МКД	%	Вредност МКД	%	Вредност МКД	%	Вредност МКД	%
Јануари	418.245.390	14,84	35.152.387	3,37	0	0,00	0	0,00	453.397.777	11,68
Февруари	700.407.896	24,85	134.382.870	12,90	21.521.092	100,00	0	0,00	856.311.858	22,06
Март	461.953.235	16,39	171.681.328	16,48	0	0,00	0	0,00	633.634.563	16,32
Април	381.766.082	13,54	281.034.230	26,97	0	0,00	0	0,00	662.800.312	17,07
Мај	416.122.152	14,76	248.781.464	23,88	0	0,00	0	0,00	664.903.616	17,13
Јуни	440.050.454	15,61	170.865.296	16,40	0	0,00	0	0,00	610.915.750	15,74
Вкупно	2.818.545.209	100,00	1.041.897.575	100,00	21.521.092	100,00	0	0,00	3.881.963.875	100,00

НАТРУГВАНИ АКЦИИ ОД ОФИЦИЈАЛЕН ПАЗАР НА МАКЕДОНСКА БЕРЗА

Хартија од вредност	Просечна цена (денари)		Промет во денари во БЕСТ		Број на транс.
	Количина	Количина	Количина	Количина	
Комерцијална банка Скопје	17.296,86	62.808	1.086.380.960	3.548	
Алколоид Скопје	20.237,94	24.190	489.555.650	1.697	
НЛБ Банка Скопје	35.568,69	10.278	365.574.993	1.365	
Макпетрол Скопје	71.143,82	2.805	199.558.422	619	
Стопанска банка Скопје	1.498,38	60.503	90.656.747	494	
Македонски Телеком Скопје	419,25	189.696	79.530.371	546	
Реплек Скопје	111.514,29	536	59.771.661	186	
Гранит Скопје	1.243,10	39.908	49.609.567	246	
УНИ Банка Скопје	6.832,29	5.581	38.131.038	206	
Стопанска банка Битола	2.665,37	11.199	29.849.434	121	
Останати		145.313	101.175.395	647	
Вкупно		552.817	2.589.794.238	9.675	



АКЦИИ НА ОФИЦИЈАЛЕН ПАЗАР— НАЈГОЛЕМ ПОРАСТ/ПАД

Акција	Просечна цена (денари)		% на промена
	28.12.2023	30.06.2024	
НАЈГОЛЕМ ПОРАСТ			
Адинг Скопје	1.000,00	1.600,00	60,00
Комерцијална банка Скопје	14.226,83	21.699,66	52,53
Раде Кончар Скопје	1.400,00	2.000,00	42,86
РЖ Техничка контрола Скопје	367,00	500,00	36,24
Македонијатурист Скопје	4.774,12	6.502,00	36,19
НАЈГОЛЕМО ОПАЃАЊЕ			
Либерти Скопје	46,00	20,00	-56,52
ФЗЦ 11 Октомври Куманово	400,00	220,00	-45,00
Скопски пазар Скопје– приоритетни	5.665,00	4.000,00	-29,39
Стопанска банка Скопје– приоритетни	800,00	756,00	-5,50
Македонија осигурување АД Скопје - Виена Иншуренс Груп	1.237,00	1.200,00	-2,99

ПОЛУГОДИШЕН СТАТИСТИЧКИ БИЛТЕН

МБИ10

Вредност на 30.06.2024 7.704,56

Макс. Јануари-Јуни (13.06) 7.845,68

Мин. Јануари-Јуни (02.01) 6.154,42

% на промена од 30.06.2023 34,85%

% на промена од 31.12.2023 25,97%



Се за Македонскиот Берзански Индекс МБИ10 на:
<http://www.mse.com.mk/Indices.aspx?Index=MBI10>

ПРЕГЛЕД НА ТРГУВАЊЕТО СО АКЦИИ КОИ СЕ СОСТАВЕН ДЕЛ НА МБИ10

Хартија од вредност	Макс (денари) Мин (денари)		Просечна цена (денари)	Количина	Вкупен промет во денари		Промет во ЕВРА	% Учество во прометот	Број на транс.	Пазарна капитализација (денари)
	Макс (денари)	Мин (денари)	Просечна цена (денари)		Вкупен промет во денари	Промет во ЕВРА				
Алколоид Скопје	21.100,00	18.151,00	20.237,94	27.009	546.169.550	8.868.290	17,61	1.702	29.470.126.917	
Гранит Скопје	1.380,00	1.145,00	1.243,10	60.671	74.993.737	1.217.765	2,42	252	4.115.645.180	
Комерцијална банка Скопје	22.125,00	14.300,00	17.296,86	74.353	1.278.580.696	20.758.384	41,23	3.572	49.454.979.017	
Макпетрол Скопје	85.000,00	63.500,00	71.143,82	4.491	318.558.652	5.175.231	10,27	632	8.872.547.662	
Македонијатурист Скопје	6.502,00	4.800,00	5.178,25	42.121	256.143.290	4.163.630	8,26	97	2.940.509.994	
Стопанска банка Скопје	1.628,00	1.348,00	1.498,38	60.503	90.656.747	1.472.283	2,92	494	27.237.880.800	
Македонски Телеком Скопје	456,00	389,00	419,25	189.696	79.530.371	1.292.183	2,56	546	40.268.580.193	
НЛБ Банка Скопје	41.650,00	29.670,00	35.568,69	11.007	391.196.493	6.351.794	12,61	1.369	33.222.972.900	
ТТК Банка Скопје	1.545,00	1.365,00	1.447,02	11.524	16.609.792	269.747	0,54	135	1.511.015.513	
УНИ Банка Скопје	7.400,00	5.670,00	6.832,29	7.059	48.935.218	795.043	1,58	207	3.685.412.250	
Вкупно				488.434	3.101.374.546	50.364.350	100,00	9.006	200.779.670.425	

ПОКАЗАТЕЛИ ЗА КОТИРАНИТЕ ДРУШТВА ОД МБИ10

Друштво	Коефициент цена на акција/ добивка по акција[1]	Дивиденден принос[2]	Просечна цена 30.12.2023	Просечна цена 30.06.2024	% на промена
Алколоид АД Скопје	18,8	2,61%	18.154,55	20.589,00	13,41%
Гранит АД Скопје	32,38	3,13%	1.179,25	1.340,00	13,63%
Комерцијална банка АД Скопје	14,01	4,11%	14.226,83	21.699,66	52,53%
Макпетрол АД Скопје	11,29	4,69%	64.375,50	78.949,90	22,64%
Македонијатурист АД Скопје	30,51	3,08%	4.774,12	6.502,00	36,19%
Стопанска банка АД Скопје	7,85	0,00%	1.317,78	1.560,00	18,38%
Македонски Телеком Скопје	19,35	6,11%	383,80	420,17	9,48%
НЛБ Банка АД Скопје	10,34	6,77%	29.539,32	38.900,00	31,69%
ТТК Банка АД Скопје	14,53	7,30%	1.450,00	1.462,50	0,86%
УНИ Банка АД Скопје	7,91	5,33%	5.665,15	6.750,00	19,15%

[1] Цена на акција на последен ден на тргување/Добивка по акција

[2] Показателите се пресметани со користење на податоци од последните Ревидирани финансиски извештаи и последната исплатена дивиденда.

СТРАНКИ ИНВЕСТИТОРИ ВО ГЛАВНИНАТА НА КОТИРАНИТЕ ДРУШТВА ОД МБИ10

Друштво	Јануари	Февруари	Март	Април	Мај	Јуни	Промена Јуни 2024/ Декември 2023
Алколоид АД Скопје	2,74%	2,61%	2,54%	2,52%	2,25%	2,52%	-0,23%
Гранит АД Скопје	8,03%	7,79%	7,86%	7,88%	7,87%	7,91%	-0,12%
Комерцијална банка АД Скопје	2,27%	2,26%	2,22%	2,22%	2,22%	2,19%	-0,09%
Макпетрол АД Скопје	1,63%	1,64%	1,57%	1,30%	1,30%	1,30%	-0,33%
Македонијатурист АД Скопје	0,82%	0,35%	0,35%	0,35%	0,35%	0,39%	-0,43%
Стопанска банка АД Скопје	92,37%	92,33%	92,34%	92,33%	92,33%	92,33%	-0,04%
Македонски Телеком Скопје	1,05%	1,05%	1,05%	1,03%	0,98%	0,88%	-0,17%
НЛБ Банка АД Скопје	87,28%	87,29%	87,28%	87,28%	87,28%	87,28%	0,00%
ТТК Банка АД Скопје	1,05%	1,05%	1,05%	1,05%	1,05%	1,05%	0,00%
УНИ Банка АД Скопје	79,28%	79,28%	79,31%	79,04%	79,04%	79,02%	-0,33%

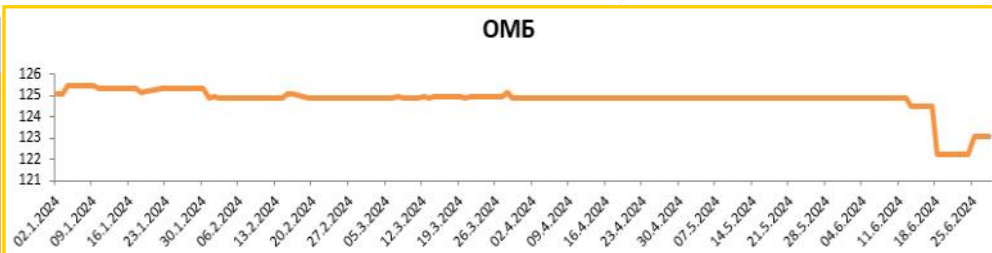
Состојба на последен ден на тргување во месецот, според податоците добиени од Централниот депозитар за хартии од вредност, а која се однесува на учество на странските инвеститори во вкупната главнина на друштвото



ПОЛУГОДИШЕН СТАТИСТИЧКИ БИЛТЕН

ОМБ

Вредност на 30.06.2024	123,09
Макс. Јануари-Јуни(04.01)	125,47
Мин. Јануари-Јуни (18.06)	122,22
% на промена од 30.06.2023	-3,09%
% на промена од 31.12.2023	-1,57%



Се за Индексот за обврзници на Македонската берза ОМБ на:
<http://www.mse.com.mk/Indices.aspx?Index=OMB>

ПРЕГЛЕД НА ТРГУВАЊЕ СО ОБВРЗНИЦИ

	МАКС (%)	МИН (%)	Последна просечна дневна цена (%)	Последен датум на тргување	Обем (ХВ во ЕВРА)	Промет (денари)	Промет (ЕВРА)	Принос до достасување на обврзницата*
СН Осигурителен Брокер АД Битола—корпоративна обврзница I емисија	90,00	90,00	90,00	28.03.2024	1.373	12.357.000	200.919	10,48%
Р.Македонија - државна обврзница DO2023/19-1125	100,50	100,50	100,50	24.06.2024	200	2.010.000	32.663	4,58%
Р. Македонија - државна обврзница DO2023/12-0725	100,00	100,00	100,00	12.02.2024	5	50.000	810	4,98%
Р.Македонија - структурни обврзници општина Желино	97,10	90,00	97,10	09.04.2024	17.400.121	16.272.812	263.840	0,32%
Р.Македонија - структурни обврзници општина Тетово	96,00	90,00	96,00	13.06.2024	176.950.024	164.215.492	2.662.140	0,44%
Р. Македонија - денационализација 14	90,00	90,00	90,00	10.01.2024	1.203	66.594	1.083	-
Р. Македонија - денационализација 16	90,00	90,00	90,00	21.09.2024	446	24.684	401	7,88%
Р. Македонија - денационализација 22	88,10	80,20	82,70	25.06.2024	503.909	27.062.923	439.223	6,36%

*Моделот на калкулација на приносот до достасување е прилагоден на карактеристиките на обврзниците. Датум на пресметување е 30.06.2024 година, со последната просечна цена на тргување на обврзниците

УЧЕСТВО НА СТРАНСКИ И ДОМАШНИ ИНВЕСТИТОРИ ВО ВКУПНИОТ ПРОМЕТ

	Јануари	Февруари	Март	Април	Мај*	Јуни
Купување странски физички	0,08%	0,30%	2,09%	0,67%	0,20%	1,49%
Купување странски правни	0,00%	0,08%	0,00%	0,09%	0,33%	0,98%
ВКУПНО КУПУВАЊЕ СТРАНСКИ	0,08%	0,38%	2,09%	0,76%	0,53%	2,47%
Купување домашни физички	70,06%	68,08%	58,05%	77,96%	72,55%	64,41%
Купување домашни правни	29,86%	31,54%	39,86%	21,28%	26,92%	33,12%
ВКУПНО КУПУВАЊЕ ДОМАШНИ	99,92%	99,62%	97,91%	99,24%	99,47%	97,53%
Продажба странски физички	0,55%	0,73%	3,34%	3,25%	1,16%	1,34%
Продажба странски правни	1,28%	9,25%	4,05%	1,85%	4,68%	8,14%
ВКУПНО ПРОДАВАЊЕ СТРАНСКИ	1,82%	9,98%	7,38%	5,09%	5,84%	9,48%
Продажба домашни физички	42,14%	54,61%	65,93%	83,19%	67,75%	68,58%
Продажба домашни правни	56,03%	35,41%	26,69%	11,72%	26,41%	21,94%
ВКУПНО ПРОДАВАЊЕ ДОМАШНИ	98,18%	90,02%	92,62%	94,91%	94,16%	90,52%

Состојба на последен ден на тргување во месецот, според податоците добиени од Централниот депозитар за хартии од вредност а која се однесува на учество на странските и домашните инвеститори во вкупниот промет остварен на Берзата.

*Во пресметката не е вклучена блок трансакцијата со акциите на Генерали инвестментс АД Скопје .

ПОЛУГОДИШЕН СТАТИСТИЧКИ БИЛТЕН

ТРГУВАЊЕ СО АКЦИИ ОД КОТИРАНИТЕ ДРУШТВА НА МАКЕДОНСКА БЕРЗА

Хартија од вредност	ХВ	Мак. Цена	Мин. Цена	Просечна цена	Количина	Вкупен промет	Вкупен промет ЕВРА	Вкупно трансакции	Пазарна капитализација
Комерцијална банка Скопје	KMB	22.125,00	14.300,00	17.296,86	74.353	1.278.580.696	20.758.384	3.572	49.454.979.017
Алкалоид Скопје	ALK	21.100,00	18.151,00	20.237,94	27.009	546.169.550	8.868.290	1.702	29.470.126.917
НЛБ Банка Скопје	TNB	41.650,00	29.670,00	35.568,69	11.007	391.196.493	6.351.794	1.369	33.222.972.900
Макпетрол Скопје	MPT	85.000,00	63.500,00	71.143,82	4.491	318.558.652	5.175.231	632	8.872.547.662
Македонијатурист Скопје	MTUR	6.502,00	4.800,00	5.178,25	42.121	256.143.290	4.163.630	97	2.940.509.994
Стопанска банка Битола	SBT	3.280,00	2.405,00	2.665,37	41.290	114.170.782	1.855.418	124	1.172.931.000
Стопанска банка Скопје	STB	1.628,00	1.348,00	1.498,38	60.503	90.656.747	1.472.283	494	27.237.880.800
Реплек Скопје	REPL	116.500,00	95.997,00	111.514,29	728	79.636.911	1.294.213	190	3.006.720.000
Македонски Телеком Скопје	TEL	456,00	389,00	419,25	189.696	79.530.371	1.292.183	546	40.268.580.193
Гранит Скопје	GRNT	1.380,00	1.145,00	1.243,10	60.671	74.993.737	1.217.765	252	4.115.645.180
Тетекс Тетово	TETE	3.000,00	2.701,00	2.796,37	22.096	68.549.275	1.113.467	30	1.242.513.000
УНИ Банка Скопје	UNI	7.400,00	5.670,00	6.832,29	7.059	48.935.218	795.043	207	3.685.412.250
ВВ Тиквеш Кавадарци	TKVS	6.700,00	6.100,00	6.304,26	6.783	39.865.917	646.388	26	1.812.015.000
ТТК Банка Скопје	ТТК	1.545,00	1.365,00	1.447,02	11.524	16.609.792	269.747	135	1.511.015.513
Макстил Скопје	STIL	152,00	127,00	138,25	94.083	13.007.386	211.235	144	2.032.589.077
Прилепска Пиварница Прилеп	PPIV	34.500,00	33.301,00	33.451,89	373	12.477.556	202.344	14	1.377.171.000
Витаминка Прилеп	VITA	10.999,00	10.000,00	10.006,69	773	7.735.175	125.485	18	843.843.280
Нова стоковна куќа Струмица	NOSK	61.500,00	61.500,00	61.500,00	37	5.284.500	85.725	4	76.813.500
Цементарница УСЈЕ Скопје	USJE	37.200,00	30.500,00	34.826,70	121	4.214.031	68.452	30	20.972.764.800
ОКТА Скопје	ОКТА	5.150,00	4.790,00	4.982,45	637	3.173.821	51.559	41	4.147.164.000
Фершпед Скопје	FERS	53.560,00	50.500,00	51.516,13	46	2.369.742	38.531	7	970.132.280
Оранжери Хамзали Струмица	ORAN	308,00	300,00	305,93	5.066	1.549.856	25.142	3	218.369.700
Макошпед Скопје	MKSD	231,00	219,00	225,36	5.131	1.156.335	18.801	4	182.125.944
Адинг Скопје	ADIN	1.697,00	1.200,00	1.401,99	824	1.155.238	18.754	9	618.240.000
ЗК Пелагонија Битола	ZPKO	3.616,00	3.600,00	3.605,24	316	1.139.256	18.498	8	733.653.856
Останати котирани акции на Официјален пазар со промет помал од 1.000.000 денари					20.267	4.562.112	74.103	93	31.413.101.083
Вкупно					687.005	3.461.422.439	56.212.464	9.751	271.599.817.945



ПОЛУГОДИШЕН СТАТИСТИЧКИ БИЛТЕН

ПРОМЕТ НА ЧЛЕНКИТЕ НА МАКЕДОНСКА БЕРЗА ВО ДЕНАРИ

Членка	Членка	Класично тргување	% Класично тргување	Блокови	% Блокови	Јавни берзански аукции	% Јавни берзански аукции	Јавна понуда на хв	% Јавна понуда на хв	Вкупно
Еурохаус АД Скопје	EH	1.428.594.439	25,34	719.641.860	34,54	0	0,00	0	0,00	2.148.236.299
Комерцијална банка АД Скопје	KB	1.374.229.903	24,38	314.509.320	15,09	21.521.092	50,00	0	0,00	1.710.260.315
ИЛИРИКА ИНВЕСТМЕНТС АД Скопје	IL	1.028.545.649	18,25	321.648.700	15,44	0	0,00	0	0,00	1.350.194.349
НЛБ Банка АД Скопје	TN	362.628.061	6,43	343.410.128	16,48	0	0,00	0	0,00	706.038.189
ИНВЕСТБРОКЕР АД Скопје	MI	392.510.037	6,96	119.053.896	5,71	0	0,00	0	0,00	511.563.933
ТТК Банка Скопје	TK	222.530.851	3,95	154.405.694	7,41	0	0,00	0	0,00	376.936.545
Фершпед Брокер АД Скопје	FR	268.126.870	4,76	53.090.372	2,55	21.521.092	50,00	0	0,00	342.738.334
Стопанска банка АД Скопје	SB	274.231.820	4,86	19.083.180	0,92	0	0,00	0	0,00	293.315.000
ИНОВО БРОКЕР АД Скопје	IN	193.391.919	3,43	38.952.000	1,87	0	0,00	0	0,00	232.343.919
Шпаркасе Банка АД Скопје	SP	92.300.868	1,64	0	0,00	0	0,00	0	0,00	92.300.868
Вкупно		5.637.090.417	100,00	2.083.795.150	100,00	43.042.184	100,00	0	100,00	7.763.927.751

Кај сите трансакции освен Јавните берзански аукции за државни хартии од вредност се применува двојно пресметување (и при купување и при продавање), со цел да е опфати учеството на брокерските куќи во прометот и при вкрените трансакции. Со оглед на тоа што од 13-ти Јуни 2003 година од продажната страна при тргувањето со акции и удели во сопственост на државата се јавува Македонската Берза АД Скопје, нема да важи правилото на двојно пресметување кај државата, туку ќе се земе предвид само тргувањето од куповната страна.

ЧЛЕНКИ НА МАКЕДОНСКА БЕРЗА

Членка	Адреса	Тел/факс	Е-маил	Интернет страна
ЕУРОХАУС АД Скопје	Бул .Св. Климент Охридски бр.52-а,влез1, кат2 број 5, Скопје	02/ 3217-095; Факс: 02/3217-078;	info@eurohaus.com.mk	www.eurohaus.com.mk
ИЛИРИКА ИНВЕСТМЕНТС АД Скопје	Бул .Св. Климент Охридски бр.45 кат1 локал 8, Скопје	02/3296-856, Факс :02/3213-785;	info@ilirika.com.mk	www.ilirika.com.mk
ИНВЕСТБРОКЕР АД Скопје	Ул. Истарска бр.33, Скопје	02/3110-290; Факс :02/3103-291;	investbroker@investbroker.com.mk	www.investbroker.com.mk
ИНОВО БРОКЕР АД Скопје	Бул. Теодосиј Гологанов бр.60/1-4	02/3120-941 ; Факс :02/3110-950 ;	brokeri@innovobroker.com.mk	www.innovobroker.com.mk
КОМЕРЦИЈАЛНА БАНКА АД Скопје-Дирекција за тргување со хартии од вредност	ул.Васил Иљоски бр.3, Скопје	02/3247-440;Факс :02/3111-037 ;	contact@kb.com.mk	www.kb.com.mk
НЛБ БАНКА АД Скопје—Служба за услуги со хартии од вредност	бул.Мајка Тереза бр.1	02/5100-354; Факс:02/ 3296-219;	broker@tb.com.mk	www.nlbtb.com.mk
СТОПАНСКА БАНКА АД Скопје-Дирекцијата за работа со хартии од вредност и брокерско-посреднички услуги	бул.11 Октомври бр.7, Скопје	02/3295-405, Факс :3295-551 ;	broker@stb.com.mk	www.stb.com.mk
ТТК БАНКА АД Скопје-Оддел за работа со хартии од вредност	ул. Народен фронт б.19а, Скопје	02/ 3247-000 ; Факс :3247-099 ;	ttkbroker@ttk.com.mk	www.ttk.com.mk
ФЕРШПЕД БРОКЕР АД Скопје	ул. Македонија бр.11А, Скопје	02/ 3219-333 ; Факс :02/3219-477 ;	broker@fersped.com.mk	www.fersped.com.mk
Шпаркасе Банка АД Скопје	ул.Орце Николов бр.54	02/3200-785; Факс 02/3200-515;	MLBrokerSPsMAK@sparkasse.mk	www.sparkasse.mk

